

HW Kreissägeblätter für Holz, Holzwerkstoffe, Plattenwerkstoffe



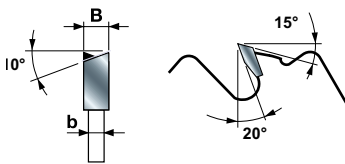
Zuschnittsägeblatt mit Abweiser

Bestell-Nr.	Nebenlöcher	D	B	b	d	Zähne	EUR
SSHA25030	Combi	250	3.2	2.2	30	24	58,23
SSHA30030	Combi	300	3.2	2.2	30	28	75,97
SSHA31530	Combi	315	3.2	2.2	30	28	81,29
SSHA35030	Combi	350	3.5	2.5	30	32	81,29
SSHA40030	Combi	400	3.5	2.5	30	36	106,54
SSHA45030	Combi	450	4.0	2.8	30	40	126,89
SSHA50030	Combi	500	4.0	2.8	30	44	152,24
SSHA60030	Combi	600	4.2	2.8	30	54	241,04
SSHA70030	Combi	700	4.4	3.2	30	60	309,49

Nebenlöcher Combi = 2/7/42 + 2/9/46 + 2/10/60

Längs- und Querschnitte
in Massivholz, Schichtholz
und Holzwerkstoffen
sowohl einseitig beschichtet
als auch unbeschichtet

Wechselzahn Positiv



Hartholz
massiv




Weichholz
massiv



Holzwerkstoff
furniert



Sperrholz



Spanplatte



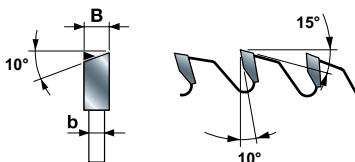
Format- und Besäumsägeblatt

Bestell-Nr.	Nebenlöcher	D	B	b	d	Zähne	EUR
SSFB25030	Combi	250	3.2	2.2	30	30	63,44
SSFB25048	Combi	250	3.2	2.2	30	48	75,97
SSFB25080	Combi	250	3.2	2.2	30	80	101,42
SSFB30036	Combi	300	3.2	2.2	30	36	86,19
SSFB30060	Combi	300	3.2	2.2	30	60	101,42
SSFB30096	Combi	300	3.2	2.2	30	96	131,99
SSFB31572	Combi	315	3.2	2.2	30	72	126,48
SSFB35042	Combi	350	3.5	2.5	30	42	101,41
SSFB35072	Combi	350	3.5	2.5	30	72	131,98
SSFB350108	Combi	350	3.5	2.5	30	108	159,86
SSFB40048	Combi	400	3.5	2.5	30	48	121,77
SSFB40084	Combi	400	3.5	2.5	30	84	157,26
SSFB400120	Combi	400	3.5	2.5	30	120	190,24
SSFB50072	Combi	500	4.0	2.8	30	72	218,29

Nebenlöcher Combi = 2/7/42 + 2/9/46 + 2/10/60

Längs- und Querschnitte
in Massivholz, Schichtholz
und Holzwerkstoffen
sowohl einseitig beschichtet
als auch unbeschichtet

Wechselzahn Positiv



Hartholz
massiv




Weichholz
massiv



Holzwerkstoff
furniert



Sperrholz



Spanplatte

